

HRÁTKY SE ZVÍŘÁTKY

Milé děti, počasí se snad konečně umoudřilo a budete moci chodit ven do přírody a pozorovat zvířátka.

Pohádku o nich si zase přečtete s maminkou, je napůl obrázková.



Zkuste spočítat všechna zvířátka, která v pohádce vystupují, poproste maminku nebo tatínka, aby vám řekl, kde žijí, čím se živí a jestli je můžete v přírodě jen tak potkat.

Každé zvířátko má někde svůj domeček, najdi a spoj čárou, kde které bydlí

Where do these animals live? Matching Exercise

www.kids-pages.com

Match the images on the left with their corresponding images on the right

	•	•	
	•	•	
	•	•	
	•	•	
	•	•	
	•	•	

Pejsek je milé zvířátko, které má skoro každý z vás doma nebo u babičky, takového pejska si můžeš poskládat a vymalovat z papíru, budeš potřebovat bílý papír, pastelky a fixy



Teď si trochu zacvičíme pro změnu s kočičkou





Žáby skáčou do vzduchu,
líbí se jim na suchu.
Žáby skáčou do rybníka,
líbí se jim, jak to stříká.

#básničky pro děti

CZECHTHEWORLD.COM

Líbila se básnička o žábě? Písnička, kterou si zazpíváme je známá – bude o ovečkách

PÁSĽA OVEČKY

Všecky
 Pá - sa - la - ve - ky - ve - se - ná - je - č - ku -
 pá - sa - la - ve - ky - ve - se - ná - je - č - ku -
 Já za ní du - py, du - py, du - py!
 Ona zas cu - py, cu - py, cu - py!
 Hou - fem o - ve - č - ky, se - če - ňe - ňe - se - vše - chy,
 hou - fem o - ve - č - ky, se - be -r - te - se!

co čech to
muzikantcz

Najdi ke každému zvířátku jeho stín


1. Který stín patří k barevnému zvířátku?
2. Zvířata pojmenuj a řekni názvy jejich mláďat.

Ještě bude potřeba procvičit ručičky




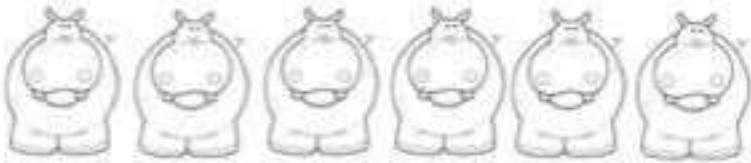





Ovečce nakresli tužkou kudrnky vlny, jsou to vlastně taková jako klubíčka, ovce se totiž pro vlnu chovají a z upravené ovčí vlny ti pak maminka nebo babička mohou uplést svetr nebo čepici

Teď budeš potřebovat bílou čtvrtku, černou pastelku, vodovky a štětec – na tohoto zajdu




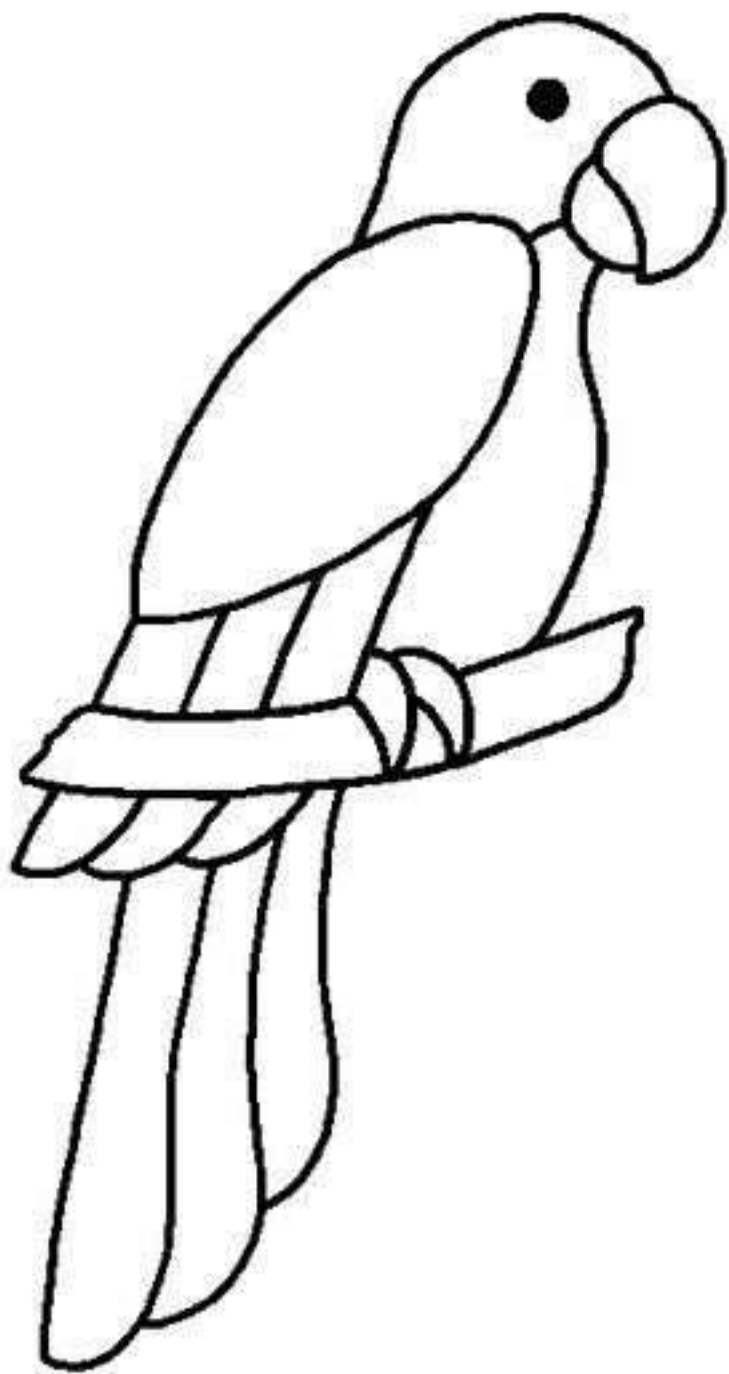
Spočítej kolik je v řádcích zvířátek a udělej tolik puntíků do čtverečku před nimi


	
	
	
	
	
	
	

Na závěr ještě pár zvířecích omalovánek

Aap







SEZNAM POUŽITÉ LITERATURY:

Miroslava Sloupová, **Rok s krtkem: *Náměty pro práci s předškolními dětmi***, [Portál](#) 2014
Vladimíra Ottomanská, **Rok stromů: Celoroční program pro MŠ**, [Portál](#) 2020, ISBN 978-80-202-1658-2
Kateřina Markalousová, **Špunti ve školce**, [Portál](#) 2020, ISBN 978-80-262-1592-9

SEZNAM POUŽITÝCH INTERNETOVÝCH ZDROJŮ:

<https://cz.pinterest.com/>
<https://co.cech.to/muzikant.cz>
<https://basnicky.pro/deti/czechtheworld.com>
<http://joga.pro/deti.cz>
<http://kids-paper.com>

