

Aktivity pro děti z Koťátek

Téma: **Jaro - Zvířátka a jejich mládřátka**

1. Motivační pohádka: "Jak mluví zvířátka"

- popros rodiče, ať ti přečtou pohádku
- pozorně poslouchej a pak si o pohádce pohovořte

To co já vám dneska povím, bude krátká pohádka a my se v ní naučíme, jak pak mluví zvířátka. Byl vám jeden statek, plný rodin od zvířátek. Byli tu pejskové a kočky, slepice, ovce, krávy, dokonce i prasátka, a teď když to všechno víte, začne naše pohádka. Pejsek Bobík u boudy stál, štěňátka svá k sobě zval. A jak na ně zavolal? No přece..... (zaštěkal).

Kousek opodál Micka na sluníčku spala a pak, když se probudila, na koťátka zavolala. A jak na ně zavolala? No přece.... (zamňoukala). V chlívků zase prasátko pořád by se cpalo, když na chvíli přestalo, na selátko volalo. A jak na něho zavolala? No přeci.... (zachrochtalo).

Ovečka za humny travičku spásala, a když se dost napásala, na jehňátka volala. Jenže byla daleko, a tak trochu ječela. A jak? Přece (bečela).

Zrovna okolo slepice běžela, najednou se zastaví, svoje děti vidí stěží. Jen plakat je slyšela. A jak na ni její děti volaly? No přece (pípaly).

Ještě v maštali kráva stála. A telátko v koutě? Teprv stát se učí. A co přitom povídá? I nu prostě.. (bučí).

Otázky – jaká zvířátka v pohádce vystupovala

- jakou řečí se dorozumívají
- kde žijí domácí, hospodářská zvířata
- čím se živí (travička..), jaký je z nich užitek (mléko, maso..) - viz. příloha číslo 1
- mají zvířátka stejný domeček?
 - prase – chlívek
 - kůň - stáj
 - slepice – kurník
 - pejsek – bouda
 - kravička – chlív

2. Podle obrázku zkus pojmenovat zvířátka a jejich mládřátka viz. příloha č. 2

Rozlož slova na slabiky, vytleskej je **ko – čič - ka; pej – sek ..**

3. Jazykové hříčky – logopedická chvilka

koník řehtá – iha, íhahahá

oslík hýká – iá, íá

kravička bučí – búú, búú

kozička mečí – méé, méé

ovečka bečí – béé, béé

prasátko kvičí – kvik, kvik; chrochtá – chro, chrochtá

kohout kokrhá – kikiriki, kykyryký

slepice kdáká – kokokodák

husa kejhá – gaga, gág, gág

holoubek vrká – vrkú, vrkú

pejsek štěká – haf, haf

kočka mňouká – mňau, mňau; voláme na ni čičiči

4. Zkus napodobovat zvuky zvířat.

PH: „Čaruj, čaruj“ – prováděj jednoduchý pohyb

Pohybem znázorňuj zvířátka. Maminka bude čaroděj a začaruje tě do zvířátek.

Čáry máry fuk, ať tu není kluk, ať tu není holčička a je tady kočička, fenečka, kozička..

5. Procvičování barev a rozvíjení jemné motoriky

Rozhlédni se po domě, sesbírej veškerá víčka, která doma najdeš a zahraj si na ptáčky. Vezmi si prádelní kolíček, který bude jako zobáček. Pomocí kolíčku sesbírej víčka, roztríd' je podle barev, spočítej, porovnej, které barvy je více.

6. Procvičování grafomotoriky viz. příloha č. 3

Ovečka – kudrlinky - nácvik spirály

7. Pracovní list – „Na dvoře“ – viz. příloha č. 4

Pojmenuj a vybarvi zvířátka, která žijí na dvoře – přesnost při vykreslování

8. Matematická gramotnost viz. příloha č. 5

Spočítej kolik je pejsků, kočiček a oveček

9. „Barevná klubíčka“ – prac. list příloha č. 6 – zrková orientace

Pastelkou obtáhni cestu od kočičky ke košíku. Barva každého klubíčka je jiná, poradí ti obrázek v okýnku. Kočičky a košík vymaluj pastelkami.

10. Nauč se krátkou básničku – „**Naše kočka strakatá**“

Naše kočka strakatá, měla čtyři kořata.

*Jedno mourek,
druhé bílé,
třetí žluté roztomilé
a to čtvrté strakaté,
po mamince okaté.*

11. Zazpívej si písničky „**Skákal pes**“

*Skákal pes přes oves,
přes zelenou louku,
šel za ním myslivec,
péro na klobouku.
Pejsku náš, co děláš,
žes tak vesel stále.
Řek bych Vám, nevím sám,
hop a skákal dále.*



„Kočka leze dírou“

*Kočka leze dírou,
pes oknem, pes oknem,
nebude-li pršet, nezmoknem,
nebude – li pršet nezmoknem.
A když bude pršet, zmokneme, zmokneme,
na sluníčku zase uschneme,
na sluníčku zase uschneme.*



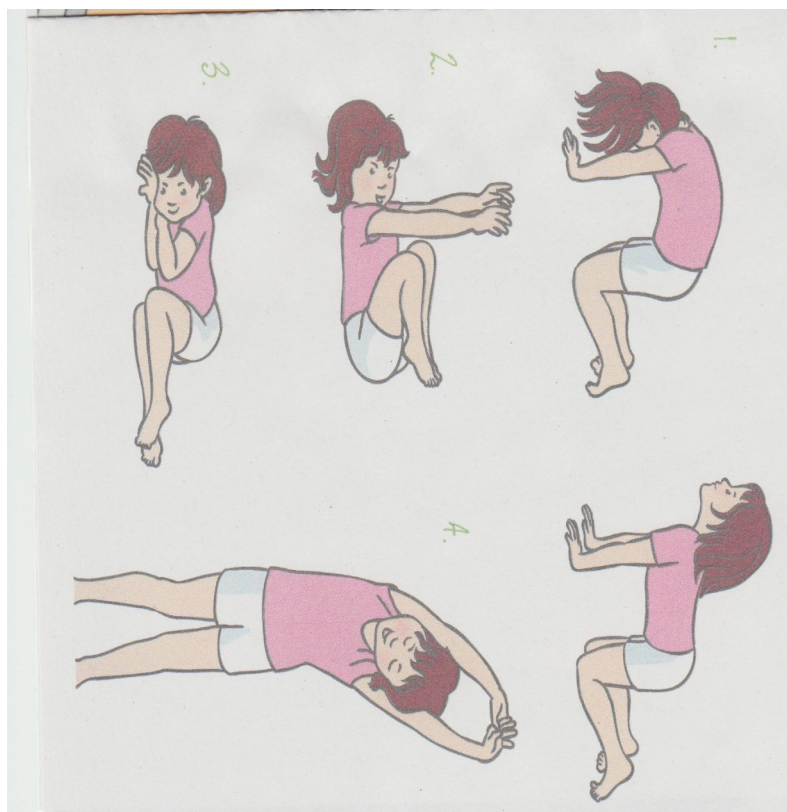
„Prší, prší, jen se leje“

*Prší, prší, jen se leje,
kam koníčky pojedeme?
Pojedeme na luka,
až kukačka zakuká.
Kukačka už zakukala,
má panenka zaplakala.
Ty, kukačko, nekukej,
má panenko, neplakej.*

12. Zacvič si - báseň doprovázená pohybem

„Kočka“

*Kočička se protahuje, (1)
na sluníčku se opaluje. (2)
Vstávej, vstávej kočičko, (3)
už zapadá sluníčko. (4)*



13. Zahraj si s rodiči pexeso – procvič si paměť

14. Rozstříhej, následně poskládej a na papír nalep obrázek – příloha č. 7

15. Překážková dráha „Statek“

- válení sudů – prasátka se válí v bahně
- chůze po provaze – slepičky chodí po bidýlku
- přeskoky přes vařečky – kůň skáče přes překážky
- slalom z polštářků – kravičky nahánějí svá telátka – slalomový běh

16. Zkus si z papíru poskládat „Pejska“, dokresli mu oči, čumáček a můžeš mu udělat i flíčky.
Příloha viz. č. 8

17. Nauč se říkadlo: „Šel Janeček na kopeček“

*„Šel Janeček na kopeček,
hnal před sebou pět oveček
a šestého berana,
se zlatýma rohami.“*

18. Hádanky

I když mluvit nedovede, mazlí se a tiše přede. Běhá ve tmě, chodí tiše, vždyť má tlapky jako z plyše. Kdo je to?.... (kočka)

Zopakuj si básničku ze školky: **Myši chodí tuze tiše, mají nožky jako z plyše. Tiše myši, ši ši ši, ať vás kocour neslyší.**

Štěkal včera, štěká dnes, štěká pořád ten náš....(pes)

Putá, putá, put' přeji dobrou chuť. Zrnka zobu zob, zob, zob, panímámo ještě hod'. Běží kolem sestřička, žlutouňka je celičká. Naše máma slepice, sezobala nejvíce...(kuře)

Má to oči jako kočka, má to ocas jako kočka a není to kočka?... (kocour)

Heboučké je jako z vaty, kožíšek má mourovatý. Co je to?(kotě)

Chodí v koruně, král není, nosí ostruhy, rytíř není. Má šavli, husar není, k ránu budívá, ponocný není. Kdo to je?... (kohout)

Jede, jede panáček, má placatý zobáček. Kdo to je?... (kachna)

19. Pracovní činnost – maska pejska a kočičky příloha č. 9







Vezmi si noviny nebo letáky, natrhej je na kousky a polep s nimi šablony pejska a kočičky. Nakonec pastelkou dokresli oči, čumáček a u pejska řemínek dle barvy, která se ti nejvíce líbí.

Zdroje:

- **Jaro, léto, podzim, zima ve školce je pořád prima** – autor Kateřina Konvalinková, ilustrace Edita Plicková, nakl. Portál v r. 2014, ISBN - 978-80-262-0620-0
- **Říkaneky ze školky pro kluky a pro holky** – Klára Černá, Hana Hrdličková, Pavlína Janíčková, ilustrace Miroslav Růžek, nakl. EDIKA v Brně 2018 ve společnosti Albatros Media, ISBN - 978-80-266-1341-1
- **Velká kniha pro nejmenší** – Martina Blahníková, nakl. Svojtka v r. 2018, ISBN - 978-80-256-2375-6
- **Písničky pro nejmenší** – vybral a upravil Josef Krček, ilustrace Renata Frančíková, Olga Ptáčková, nakl. Albatros v r. 2010, ISBN - 978-80-00-01969-7
- **Omalovánky - Domácí zvířata** – vydal Filip Hrkal, Praha 6, autoři Pead Dr. Jana Friedlová, Josef Šťastný, tisk: EUROTISK s.r.o. Mělník
- metodický zásobník učitelky
- internetové zdroje – www.pinterest.cz
 - <http://skolka-pripravy.cz>
 - <https://rvp.cz>

UŽITEK HOSPODÁŘSKÝCH ZVÍŘAT

7



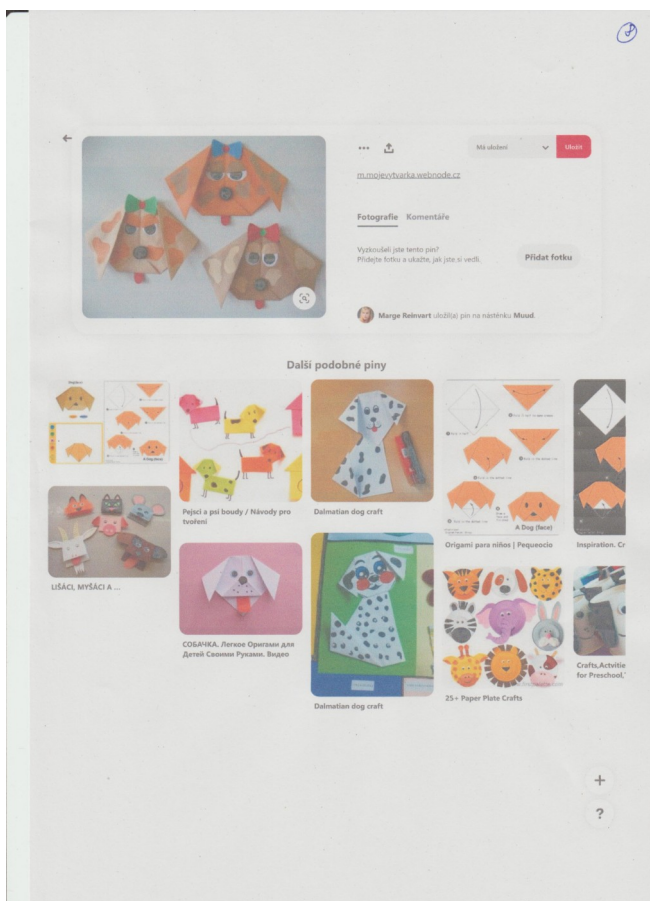
• Dospělá zvířátka a jejich mláďátka pojmenuj podle užitku, který lidem přinášejí. Přiřaď k nim správný obrázek.

Příloha číslo 2


DOMÁCI ZVÍŘATA



Příloha číslo 8



Příloha číslo 2



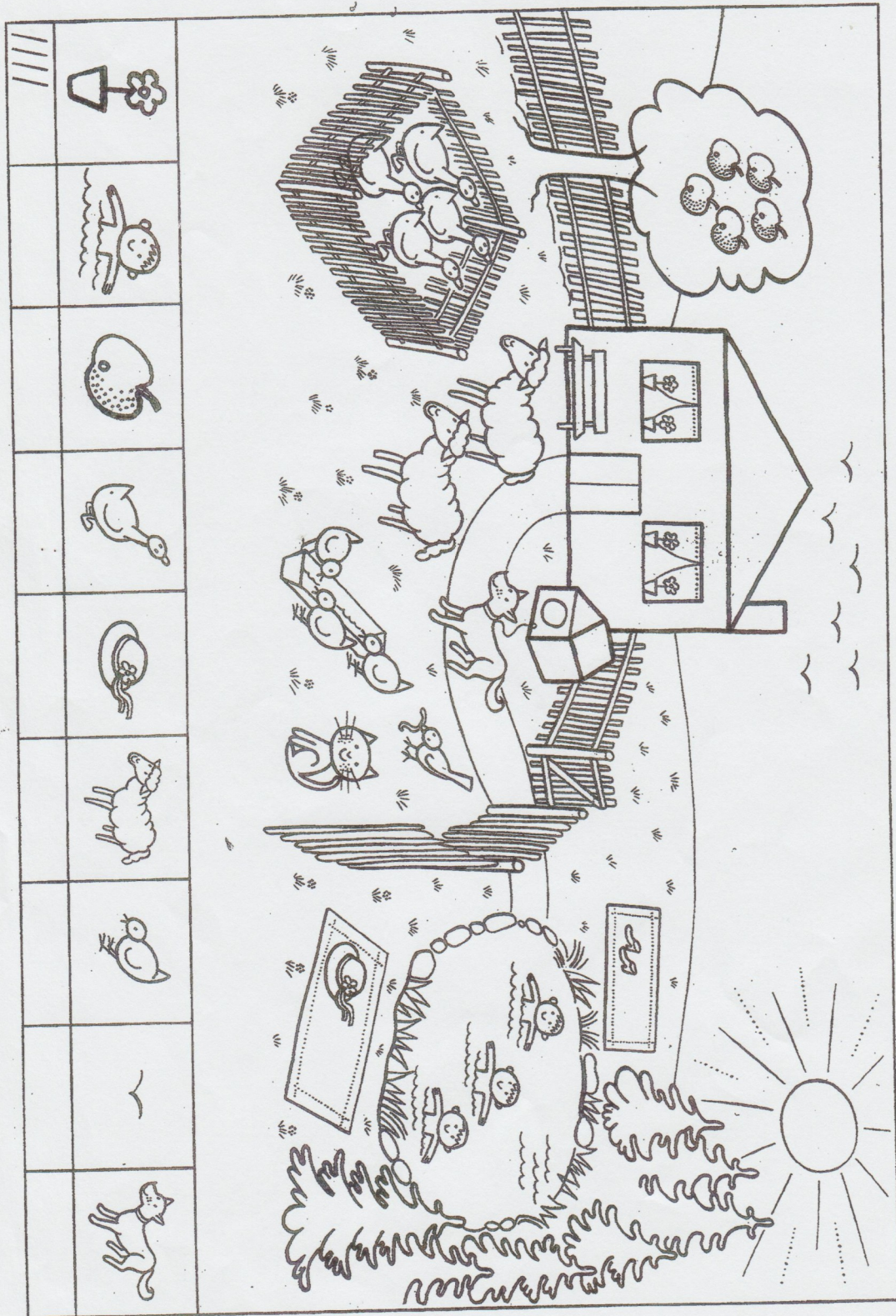
DOMALUJ BERÁNKOVĚ KUDRLINKY.



NA DVOŘE



- Pojmenuj a vybarvi zvířátka, která žijí na hospodářském dvoře.
- Která zvířátka patří k sobě?









Barevná klubička


Ing. Renata Špačková


Pastelkou obtáhni cestu klubička od kočičky ke košíku. Barva každého klubička je jiná, poradí ti obrázek v okénku. Kočičky a košík vymaluj pastelkami.






Příloha číslo 9









PES

Když má fenka štěňátka,
dobře o ně pečuje,
krmí je a opatruje,
táta pes to sleduje.



KOČKA

Ostré dráčky, bystrá očka,
kořata má naše kočka.
Celý den si jenom hrají,
klubko vlny kutálejí.




PRASE

Selátko papá z korýtka.
Maminko, sním to zakrátko!
Budu mít velká kopýtka,
vyroste ze mě prasátko.




KOZA

Kdopak tady takhle mečí?
Naše koza vousatá!
Od ní se vše rychle učí,
obě malá kůzlata.



KŮŇ

Na palouku za stodolou
roste hodně jetele,
kobyłka a její hříbě
hopsají tu vesele.




OVCE

Ovečka své děti hlídá.
Je tu také ohrádka,
aby jí vlk neodnesl
její milá jehňátka.

KACHNA

Kačátku kachna říká,
jak strkat zobák do rybníka.
A kačer chválí: kvaky, kvak,
věř svojí mámě, je to tak!



HUSA

Jdeme k tetě, říká husa,
bydlí kousek za domem.
Seřadte se do zástupu,
půjdem husím pochodem.

